




LINE24 Micro - Binario Superficie
LINE24 Micro - Surface Track

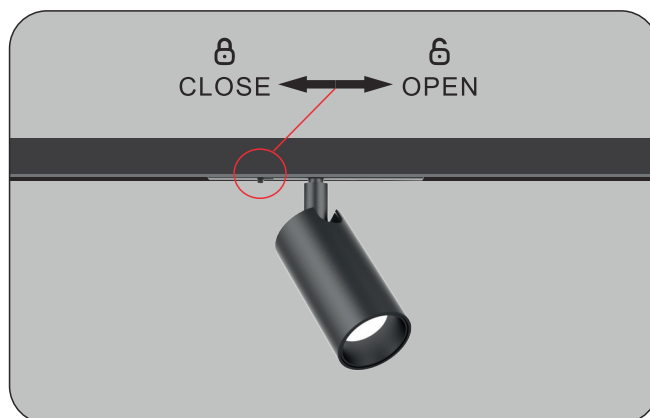
1. Fissare il binario al soffitto con le viti autofilettanti
1. Lock the track rail into the ceiling with the self-tapping screws



2. Utilizzare il connettore di alimentazione nel binario, quindi collegare il trasformatore.
2. Use power connector into track, then connect LED driver



3. Installare il corpo illuminante
3. Install the light fixture



4. Bloccare l'interruttore di sicurezza (quando hai finito di installare il modulo LED)
Aprire l'interruttore di sicurezza (quando hai bisogno di estrarre il modulo LED)
4. Lock the safety switch (when you finish installing the LED module)
Open the safety switch (when you need to take out the LED module)

